キラキラ合成石リング

Art Clay
アートクレイシルバー

Stones
天然石 or 合成石

ひも状に整えたリングに、ドリル刃（φ３）で穴を数ヶ所あけます。

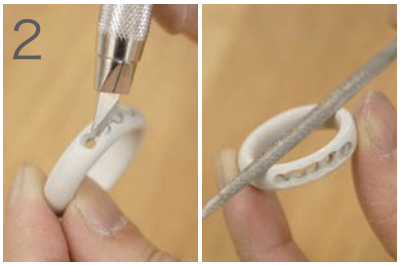

カッターで全ての穴を繋げ、細目ヤスリで整えます。中目ヤスリでリング側面を薄く削り、焼成します。

お好みの仕上げをした後、ストーンセッティングバー（φ3）で穴を整えます。

サイズの合ったミニリングを通します。



ネジを通し、レンチで作品を彫刻台にしっかりと固定します。



カラカミ鎚や磨きヘラでふちの部分を叩いて石を固定します。